

Mira com inserto



Empunhadura de Madeira

**DIMENSÕES**

	mm	in
Comprimento Total:	194,2	7,64
Altura Total:	127,4	5,01
Largura:	37	1,46

**MIRAS**


Mira com Inserto  
Mira Removível

**SEGURANÇA**

Barra de Segurança

**OUTROS**

Empunhadura de madeira  
Percussor integrado ao cão




**DADOS TÉCNICOS** **CALIBRE**  
.38 SPL **CAPACIDADE**  
6 **COMP. CANO**  
76,2mm  
3" **AÇÃO**  
SA/DA **PESO**  
738g  
26oz **MATERIAL + ACABAMENTO**  
Aço Inox  
Cerakote® Tungstênio

tolerância geral ± 3mm  
tolerância do cano ± 1mm  
tolerância de peso ± 50g

REVISÃO: A 2024

Imagens ilustrativas. Características técnicas sujeitas a alterações sem aviso prévio.

[www.taurusarmas.com.br](http://www.taurusarmas.com.br)

 @taurusarmasofficial  
 Taurus Armas  
 Taurus Armas Official